


RECYCLE ART WORKSHOP AANBOD SEIZOEN 2011-2012

Spoorstraat 33-35, 2801BA GOUDA, ☎ 0182-359578

✉ info@dekunstvankringloop.nl OPEN wo-do-vrij-za: 13-17u en op afspraak

www.dekunstvankringloop.nl





KINKY KUNSTIG KRINGLOOPRUBBER






WAT			
FietsSieraad, bikers jewelry	Van fietsbinnenbanden kunnen superstoere of juiste chique unieke sieraden worden gemaakt, de variaties zijn eindeloos.		
Autoband-Bag	Maak van een autobinnenband een trendy tas		
Deco Home Harten	Maak zelf sfeervolle woningaccessoires van de binnenband van een fiets		
Stofferen met Fietsband	Met de tacker in de hand: bekleden en weven met kapotte fietsband		
Fietsband-Map	Maak je persoonlijke map voor al je paperassen met een originele kaft van geweven fietsband		
Tasje voor je mobiel iPhone of DS	Maak een modieus tasje van rubber, personifieer het met je eigen logo of naam.		



MET EEN BLIK OP KRINGLOOP

WAT			
Blikkie Bracelets- armbandjes van bliklipjes	Kekke KringloopArmband van de sluitlipjes van frisdrankblikjes leren maken		
Asblikjes	Dorst gelest? Leer bij De Kunst van Kringloop hoe je van een frisdrankblikje een mooi en handig asblikje kunt maken.		
Kaarsbling bling blinkertjes	Frisdrankblikjes krijgen een metamorfose en zijn ineens blakertjes als sfeervolle kaarsverlichting		
Kaarsblikje	Eerst vouw je van een blikje een ster of spiraal. Deze wordt met vrolijk gekleurd recycle kaarsvet gevuld en je hebt je eigen kaarsblikje gemaakt.		
Een andere Blik op gebouwen: kaarshoudertjes	Maak huisjes van blik, we tikken er een klein gaatjes patroon in, waardoor het kaarslicht naar buiten stroomt.		
Met een frisse blik sparen	We maken van blik een spaarpot, pimpen het met een mozaïek aan printige papieren plaatjes uit tijdschriften. Dat is nog eens het milieu sparen		





PAPIER HIER

WAT			
Kringloop kralen maken	Maak je eigen KringloopKralen van oude tijdschriften of folders en verwerk ze tot een trendy Kringloop-Sieraad.		
Paper ART BOXIE	Bladen uit bijvoorbeeld een oude kalender of museumcatalogus worden gebruikt om PaperArt-boxes te vouwen. Doosjes van papier.		
PaperART Basket	Weef vrolijk gekleurde mandjes met repen oud-papier vanuit een catalogus bijvoorbeeld.		
Recycle Art Cards	van oud papier naar nieuwe kaarten, desgewenst versnipper je dat oude dagboek of die liefdesbrief en je hebt een onzichtbare boodschap in je kaart. Zaadjes verwerkt in Grow cards met melkpakkenpapier.		
Cards on a string	Maak een slinger gordijn van grappige, printige tijdschriftplaatjes en oude (wens-)kaarten		
Oud papier daar zit muziek in	Van tijdschrift-A4tjes vouw je rozetten om je cd's in op te bergen		
Papier filigraan hangers	Maak Papier-hangers om op te hangen, voor in de kerstboom; paastakken; een bloemstuk of aan je ketting.		
Papier maché- wie doet er mee?	In elke seizoen is wel een leuke toepassing te bedenken: Van mega paaseieren tot papiermozaïekbordjes, spaarpotten, schaaltes, bakjes of presse-papier kunstwerk.		
Papier Plak- deco patch	Van opbergdoosjes tot complete meubels herfstijlen met papierpret. We overplakken het met papier.		
In-The-Pocket: kaarten houder	Genoeg van je pocketboek? Maak er een handige insteekegel van		
Mr Postmen- enveloppen maken	een uitnodiging voor dat etentje in een smakelijke envelop van voorheen een supermarktmagazine, geld geven in een originele eigengemaakte cadeau-envelop.		
PaperHeart Flop, cadeauenvelopjes	Van tijdschriften vouw en weef je de meest grappige prachtige en feestelijke enveloppen in de vorm van een hart.		
Roll -it armband	Van gerold papier een kekke armband maken, van oud stripverhaal tot landkaart, ieder zijn eigen armband		



PLASTIC FANTASTIC

WAT			
Wild breien	Voor iedereen die al een beetje breien kan: maar nu breien met plastic boodschappentasjes:		
Tasjes van tasjes	We verknippen kapotte oude boodschappentasjes en breien allerlei tassen, etuis of mobieltasjes of een nieuwe shopper		
Bloemen breien	Opnieuw van oude boodschappentas...zien is geloven...	gevorderd	
Slingers	Je hebt een feestje en geen slinger? Leer ze zelf maken van oude plastic tasjes		
Vlieger	Het is zondag, de winkels zijn dicht en je hebt zin om te vliegeren, zo zelf een vlieger gemaakt....van een plastic tasje		




~~DE EEN DAS OM~~

WAT			
Stropdas/ mobielhoesje	Doe je mobieltje een das om, maak van een oude stropdas een hoesje voor je blackberry Ipod of Iphone. We handwerken met naald en draad.		
Fashion Ties	Van jurkjes, rokjes en giletjes: allemaal van stropdas	gevorderd	



BORDJE-KOPJE-KUNSTJE VAN KRINGLOOP

WAT			
HIGH TEA etagère	Je eigen HIGH TEA stapelservies samenstellen: bordje op kopje, schaalje op kommetje. Mogelijk als arrangement met een lekkere HIGH TEA daadwerkelijk nuttigen bij lunchcafé Juuls.		



MELK DE KRINGLOOPMOTOR / SAPPIG

WAT			
Juicy Money – portemonnee	Tover sappakken, yoghurtdrink-en melpakken om tot vrolijke portemonneetjes. Iedereen kan het, er is geen kunst aan.		
Kerst Kringloop	Melk- en sappakken met van die feestelijk zilveren binnenkanten worden originele kerstversieringen. Van ster tot engeltje van kerstbol tot kerstboom.		
Dopjes-gordijn	Rijg de doppen van sap- en melpakken aaneen tot een origineel gordijn. Doppie doppie doppie.		
Notice me	Maak een eigen notitieblokje, dagboekje, cadeaubonnenboekje of tekenbloccnote: met de zilveren kافت van een leeg pak, reliëf erin gewalst, en reststroken papier.		


LET'S GET CHIPSY

WAT			
Chipsy armbanden	Op zoek naar een trendy armband? Leer 'm zelf maken van lege chipszakken.		
Chipsy Bag	Super hip, super kringloop: maak een tasje van lege chipszakken		
Chipsy kussen	De Kringloop Make-Over: bekleden met lege chipszakken		
Chipsy insteekmap	Mmm 1st chips snacken en dan een eigen insteekmap maken met een originele kافت van chipszak-folie		

IN DE KNOOP?...UIT DE KRINGLOOPKNOOP!

WAT			
knopenketting	Melancholie: ooit met oma's knopendoos gespeeld? Nu herleven de Pippie-tijden: we maken een ketting van knoopjes.		





AFVAL DAAR ZIT MUZIEK IN

WAT		Moeilijk- heid	prijs
LP tas	Plaat grijs gedraaid? Kun je eigenlijk geen afstand doen van je oude LP? Platenspeler kapot? In een handomdraai van je oude LP een eigentijdse tas gemaakt		
CD Hoesjes	Creëer je eigen omslag, elk A4tje is geschikt, tijdschriftenpapier kan natuurlijk ook: leer meerdere technieken om je cd hoesjes praktisch of met een persoonlijke touch op te bergen		

SFEERVOLLE KAARSENKRINGLOOP

WAT		Moeilijk- heid	prijs
KringloopKaarsen	Zelf kaarsen gieten van restjes kaarsvet in twee keer.		
Ma-de-liefste Kaarsen	Recycle kaarsen versieren met droogbloemen: met madeliefjes voor bijvoorbeeld moederdag		
Kaarsen crea	een eigen ontwerp maken en recycle kaarsen met gekleurde was versieren		
Fantasie kaarsjes maken	We brokkelen gezellig gekleurde restjes kaars in een muffin –of puddingvorm en overgieten het met een saus van gesmolten kaarsvet		
Flower Power Picture Candles	Een grote ambachtelijke kaarsenhouder, waarvan de wanden zijn opgetrokken uit kaarsvet met erin bloemen of afbeeldingen verwerkt, zorgen voor een sprookjesachtig effect.		
Strandkaarsen	schelp- of strandkaarsen maken: leuk om binnen of buiten te doen		