


# RECYCLE ART WORKSHOP AANBOD SEIZOEN 2013-2014

Spoorstraat 33-35, 2801BA GOUDA, ☎ 0182-359578

✉ [info@dekunstvankringloop.nl](mailto:info@dekunstvankringloop.nl) OPEN wo-do-vrij-za: 13-17u en op afspraak

[www.dekunstvankringloop.nl](http://www.dekunstvankringloop.nl)





## KINKY KUNSTIG KRINGLOOPRUBBER





|                                   |  |  |  |
|-----------------------------------|--|--|--|
| WAT                               |  |  |  |
| FietsSieraad, bikers jewelry      | Van fietsbinnenbanden kunnen superstoere of juiste chique unieke sieraden worden gemaakt, de variaties zijn eindeloos.       |  |  |
| Autoband-Bag                      | Maak van een autobinnenband een trendy tas   |  |  |
| Deco Home Harten                  | Maak zelf sfeervolle woningaccessoires van de binnenband van een fiets, in het klein of in het groot voor aan de buitendeur. |  |  |
| Stofferen met Fietsband           | Met de tacker in de hand: bekleden en weven met kapotte fietsband, je eigen stoel omtoveren                                  |  |  |
| Fietsband-Map                     | Maak je persoonlijke map voor al je paperassen met een originele kaft van geweven fietsband                                  |  |  |
| Tasje voor je mobiel iPhone of DS | Maak een modieus tasje van rubber, personifieer het met je eigen logo of naam.   |  |  |



## MET EEN BLIK OP KRINGLOOP

|  |  |  |  |
|--|--|--|--|
| WAT  |  |  |  |
| Blikkie Bracelets- armbandjes van bliklipjes | Kekke KringloopArmband van de sluitlipjes van frisdrankblikjes leren maken   |  |  |
| Asblikjes                                    | Dorst geleest? Leer bij De Kunst van Kringloop hoe je van een frisdrankblikje een mooi en handig asblikje kunt maken.                              |  |  |
| Kaarsbling bling blinkertjes                 | Frisdrankblikjes krijgen een metamorfose en zijn ineens blakertjes als sfeervolle kaarsverlichting   |  |  |
| Kaarsblikje                                  | Eerst vouw je van een blikje een ster of spiraal. Deze wordt met vrolijk gekleurd recycle kaarsvet gevuld en je hebt je eigen kaarsblikje gemaakt. |  |  |
| Kroon dopjes                                 | Kroondopjes met een plaatje erin, als hangers voor je ketting of sleutelhanger, broche of (oor) ring   |  |  |
| Met een frisse blik sparen                   | We maken van blik een spaarpot, pimpen het met een mozaïek aan printige papieren plaatjes uit tijdschriften. Dat is nog eens het milieu sparen     |  |  |





# PAPIER HIER

| WAT                               |  |  |  |
|-----------------------------------|--|--|--|
| Kringloop kralen maken            | Maak je eigen KringloopKralen van oude tijdschriften of folders en verwerk ze tot een trendy Kringloop-Sieraad.  |  |  |
| Paper ART BOXIE                   | Bladen uit bijvoorbeeld een oude kalender of museumcatalogus worden gebruikt om PaperArt-boxes te vouwen. Doosjes van papier.  |  |  |
| PaperART Basket                   | Weef vrolijk gekleurde mandjes met repen oud-papier vanuit een catalogus bijvoorbeeld.   |  |  |
| Recycle Art Cards                 | van oud papier naar nieuwe kaarten, desgewenst versnipper je dat oude dagboek of die liefdesbrief en je hebt een onzichtbare boodschap in je kaart. Zaadjes verwerkt in Grow cards met melkpakkenpapier. |  |  |
| Cards on a string                 | Maak een slinger gordijn van grappige, printige tijdschriftplaatjes en oude (wens-)kaarten   |  |  |
| Oud papier daar zit muziek in     | Van tijdschrift-A4tjes vouw je rozetten om je cd's in op te bergen   |  |  |
| Papier filigraan hangers          | Maak Papier-hangers om op te hangen, voor in de kerstboom; paastakken; een bloemstuk of aan je ketting.  |  |  |
| Papier maché- wie doet er mee?    | In elke seizoen is wel een leuke toepassing te bedenken: Van mega paaseieren tot papiermozaïekbordjes, spaarpotten, schaaltes, bakjes of presse-papier kunstwerk.  |  |  |
| Papier Plak- deco patch           | Van opbergdoosjes tot complete meubels herfstijlen met papierpret. We overplakken het met papier.  |  |  |
| In-The-Pocket: kaarten houder     | Genoeg van je pocketboek? Maak er een handige insteekegel van  |  |  |
| Mr Postmen- enveloppen maken      | een uitnodiging voor dat etentje in een smakelijke envelop van voorheen een supermarktmagazine, geld geven in een originele eigengemaakte cadeau-envelop.  |  |  |
| PaperHeart Flop, cadeauenvelopjes | Van tijdschriften vouw en weef je de meest grappige prachtige en feestelijke enveloppen in de vorm van een hart.   |  |  |
| Roll -it armband                  | Van gerold papier een kekke armband maken, van oud stripverhaal tot landkaart, ieder zijn eigen armband  |  |  |



## PLASTIC FANTASTIC

|                    |  |           |  |
|--------------------|--|-----------|--|
| WAT                |  |           |  |
| Wild breien        | Voor iedereen die al een beetje breien kan: maar nu breien met plastic boodschappentasjes:                                 |           |  |
| Tasjes van tasjes  | We verknippen kapotte oude boodschappentasjes en breien allerlei tassen, etuis of mobieltasjes of een nieuwe shopper       |           |  |
| Bloemen breien     | Opnieuw van oude boodschappentas...zien is geloven...  | gevorderd |  |
| Slingers           | Je hebt een feestje en geen slinger? Leer ze zelf maken van oude plastic tasjes  |           |  |
| Vogeltjes, hartjes | Er is geen kunst aan en het resultaat is trendy eigentijds woondeco, van tasjes leuke hangers maken, voor binnen en buiten |           |  |




## ~~DE EEN DAS OM~~

|                        |   |           |  |
|------------------------|---|-----------|--|
| WAT                    |   |           |  |
| Stropdas/ mobielhoesje | Doe je mobieltje een das om, maak van een oude stropdas een hoesje voor je blackberry Ipod of Iphone. We handwerken met naald en draad. |           |  |
| Fashion Ties           | Van jurkjes, rokjes en giletjes: allemaal van stropdas  | gevorderd |  |



## BORDJE-KOPJE-KUNSTJE VAN KRINGLOOP

|                                       |  |  |  |
|---------------------------------------|--|--|--|
| WAT                                   |  |  |  |
| HIGH TEA etagière en cupcake kaarsjes | Je eigen HIGH TEA stapelservies samenstellen: bordje op kopje, schaalje op kommetje. Mogelijk als arrangement met een lekkere HIGH TEA daadwerkelijk nuttigen bij lunchcafé Juuls. |  |  |



## MELK DE KRINGLOOPMOTOR / SAPPIG

| WAT                       |   |  |  |
|---------------------------|---|--|--|
| Juicy Money – portemonnee | Tover sappakken, yoghurtdrink-en melpakken om tot vrolijke portemonneetjes. Iedereen kan het, er is geen kunst aan.   |  |  |
| Kerst Kringloop           | Melk- en sappakken met van die feestelijk zilveren binnenkanten worden originele kerstversieringen. Van ster tot engeltje van kerstbol tot kerstboom.             |  |  |
| Dopjes-gordijn            | Rijg de doppen van sap- en melpakken aaneen tot een origineel gordijn. Doppie doppie doppie.  |  |  |
| Notice me                 | Maak een eigen notitieblokje, dagboekje, cadeaubonnenboekje of tekenbloccnote: met de zilveren kافت van een leeg pak, reliëf erin gewalst, en reststroken papier. |  |  |

## LET'S GET CHIPSY

| WAT              |   |  |  |
|------------------|---|--|--|
| Chipsy armbanden | Op zoek naar een trendy armband? Leer 'm zelf maken van lege chipszakken.   |  |  |
| Chipsy Bag       | Super hip, super kringloop: maak een handtas van lege chipszakken. (deze activiteit duurt meerdere keren of zelf thuis afmaken) |  |  |
| Chipsy kussen    | De Kringloop Make-Over: bekleden met lege chipszakken (deze activiteit duurt meerdere keren of zelf thuis afmaken)              |  |  |

Chipsy inster


## IN DE KNOOP?...UIT DE KRINGLOOPKNOOP!

| WAT             |   |  |  |
|-----------------|---|--|--|
| Knopen sieraden | Melancholie: ooit met oma's knopendoos gespeeld? Nu herleven de Pippie-tijden: we maken een ketting, ring of broche van knoopjes. |  |  |



DE KUNST VAN KRINGLOOP





## AFVAL DAAR ZIT MUZIEK IN

| WAT        |   | Moeilijk-<br>heid | prijs |
|------------|---|-------------------|-------|
| LP tas     | Plaat grijs gedraaid? Kun je eigenlijk geen afstand doen van je oude LP? Platenspeler kapot? In een handomdraai van je oude LP een eigentijdse tas gemaakt                            |                   |       |
| CD Hoesjes | Creëer je eigen omslag, elk A4tje is geschikt, tijdschriftenpapier kan natuurlijk ook: leer meerdere technieken om je cd hoesjes praktisch of met een persoonlijke touch op te bergen |                   |       |
| Regenmaker | Een posterkoker wordt een muziekinstrument. Eerst spijkeren, leuke printjes scheuren, wolletjes kiezen en je eigen instrument is klaar.   |                   |       |

## SFEERVOLLE KAARSENKRINGLOOP

| WAT                     |   | Moeilijk-<br>heid | prijs |
|-------------------------|---|-------------------|-------|
| KringloopKaarsen        | Zelf kaarsen gieten van restjes kaarsvet.   |                   |       |
| Ma-de-liefste Kaarsen   | Recycle kaarsen versieren met droogbloemen: met madeliefjes voor bijvoorbeeld moederdag   |                   |       |
| Kaarsen crea            | een eigen ontwerp maken en recycle kaarsen met gekleurde was versieren  |                   |       |
| Fantasie kaarsjes maken | We brokkelen gezellig gekleurde restjes kaars in een muffin –of puddingvorm en overgieten het met een saus van gesmolten kaarsvet |                   |       |
| Hippie kaarsen          | Kaarsen marmieren, de jaren 70 herleven   |                   |       |
| Strandkaarsen           | schelp- of strandkaarsen maken: leuk om binnen of buiten te doen  |                   |       |

